


СОГЛАСОВАНО
Руководитель МКУ "Управление
образования"


В.Г. Головкин

И.О. Фамилия

« 31 » сентября 20 17 г.

УТВЕРЖДАЮ
Исполняющий обязанности руководителя муниципального
бюджетного учреждения


Н.Г. Бычкова

И.О. Фамилия

« 31 » сентября 20 17 г.

План
финансово - хозяйственной деятельности

муниципального бюджетного дошкольного образовательного учреждения "Детский сад № 70
"Дюймовочка" оздоровительной, компенсирующей и общеразвивающей направленности"
(наименование учреждения)

на финансовый 2017 год и плановый период 2018 и 2019 годов

Администрация ЗАТО г. Железнодорожск

Наименование органа исполняющего функции и полномочия учредителя
(Курирующее подразделение)

« 31 » сентября 20 17 г.
(дата составления документа)

1. Общие сведения о муниципальном бюджетном учреждении:

Полное наименование муниципального бюджетного учреждения	Муниципальное бюджетное дошкольное образовательное учреждение "Детский сад № 70 "Дюймовочка" оздоровительной, компенсирующей и общеразвивающей направленности"	
Сокращенное наименование муниципального бюджетного учреждения	МБДОУ № 70 "Дюймовочка"	
Юридический адрес	662978, Красноярский край, ЗАТО Железнодорожк,	г. Железнодорожк, ул. 60 лет ВЛКСМ, 44
Адрес фактического местонахождения	662978, Красноярский край, ЗАТО Железнодорожк, ВЛКСМ, 44	г. Железнодорожк, ул. 60 лет ВЛКСМ, 44
Телефон/факс/адрес электронной почты	8(3919) 74-03-96 dou70@cdo.atomlink.ru	
Наименование органа, осуществляющего функции и полномочия учредителя	Администрация ЗАТО г. Железнодорожк	
Ф.И.О. руководителя учреждения, телефон	Благинина Валентина Михайловна тел. 74-03-96	
Ф.И.О. бухгалтера учреждения, телефон	Степанова Ольга Леонидовна, тел. 76-39-40	
Банковские реквизиты	УФК по Красноярскому краю (МБДОУ № 70 "Дюймовочка") л/сч 20196Ц90980, л/сч 21196Ц90980 Отделение Красноярск г. Красноярск БИК 040407001	р/с 40701810500001000002
Идентификационный номер налогоплательщика (ИНН)	2452029009	
Код причины постановки на учет учреждения (КПП)	245201001	
Код по реестру участников бюджетного процесса, а также юридических лиц не являющихся участниками бюджетного процесса		
Наименование единиц измерения показателей, включенных в План и их коды по Общероссийскому классификатору единиц измерения (ОКЕИ)	рубли-383	человек-792
Информация о предоставлении в Финансовое управление Администрации ЗАТО г. Железнодорожк Сведений об операциях с целевыми субсидиями, предоставленными муниципальному учреждению (указывается дата предоставления Сведений в ФУ, сумма – по каждому Сведению отдельно)		

2. Цели деятельности муниципального бюджетного учреждения, в соответствии с федеральными законами и иными нормативными правовыми актами и уставом учреждения:

2.1. Осуществление образовательной деятельности по образовательным программам дошкольного образования

2.2. Присмотр и уход за детьми

3. Виды деятельности муниципального бюджетного учреждения, относящиеся к его основным видам деятельности, в соответствии с уставом учреждения:

3.1. Дошкольное образование (предшествующее начальному общему образованию), осуществляющееся посредством реализации основных общеобразовательных программ

дошкольного образования, в том числе адаптированным, в группах оздоровительной, компенсирующей и общеразвивающей направленности

3.2. Предоставление социальных услуг без обеспечения проживания, осуществляющееся посредством реализации присмотра и ухода

4. Перечень услуг (работ) муниципального бюджетного учреждения, относящихся в соответствии с уставом учреждения к основным видам деятельности учреждения, предоставление которых для физических и юридических лиц осуществляется в том числе за плату:

№ пп	Наименование услуги (работы)	Потребители услуги (работы)
1.	Платные:	
...		
2.	Частично платные:	
2.1.	Присмотр и уход	дети от 2-х месяцев до 7 лет

5. Общая балансовая стоимость недвижимого и движимого муниципального имущества на дату составления Плана:

№ пп	Наименование показателя	Сумма, в руб.
1.	Общая балансовая стоимость недвижимого муниципального имущества, всего	5 837 111,77
	в том числе стоимости имущества:	
1.1.	закрепленного собственником имущества за учреждением на праве оперативного управления	5 837 111,77
1.2.	приобретенного учреждением за счет выделенных собственником имущества учреждения средств	-
1.3.	приобретенного учреждением за счет доходов, полученных от иной приносящей доход деятельности	-
2.	Общая балансовая стоимость движимого муниципального имущества, всего	6 414 014,17
2.1.	в том числе балансовая стоимость особо ценного движимого имущества	4 243 753,85

6. Показатели финансового состояния муниципального бюджетного учреждения:

№ пп	Наименование показателя	Сумма, в руб.		
		Финансовый 2017 год	Плановый период	
1	2		3	4
1.	Нефинансовые активы, всего	10 080 865,62	10 338 968,82	10 338 968,82

из них:			
1.1. недвижимое имущество, всего	5 837 111,77	5 837 111,77	5 837 111,77
в том числе: остаточная стоимость	4 039 975,22	4 039 975,22	4 039 975,22
1.2. особо ценное движимое имущество, всего	4 243 753,85	4 243 753,85	4 243 753,85
в том числе: остаточная стоимость	1 423 476,80	1 423 476,80	1 423 476,80
2. Финансовые активы, всего	1 037 939,43	0,00	0,00
2.1. из них: денежные средства учреждения, всего:	931 550,06	0,00	0,00
в том числе:			
денежные средства учреждения на счетах	931 550,06	0,00	0,00
денежные средства учреждения, размещенные на депозиты в кредитной организации	-	-	-
2.2. иные финансовые инструменты	-	-	-
2.3. дебиторская задолженность по доходам	0,00	0,00	0,00
2.4. дебиторская задолженность по расходам	106 389,37	0,00	0,00
3. Обязательства, всего	649 663,62	193 559,89	193 559,89
из них:			
3.1. долговые обязательства	-	-	-
3.2. кредиторская задолженность:	649 663,62	193 559,89	193 559,89
в том числе:			
просроченная кредиторская задолженность	0,00	0,00	0,00

п* - очередной финансовый год

7. Показатели по поступлениям и выплатам муниципального бюджетного учреждения

Наименование показателя	Кол. строки	Код по бюджетной классификации РФ	Объем финансового обеспечения, руб. (с точностью до двух знаков после запятой - 0,00)					
			всего	субсидии на финансовое обеспечение выполнения муниципального задания	субсидии, предоставляемые в соответствии с абзацем вторым пункта 1 статьи 78 1 Бюджетного кодекса Российской Федерации	субсидии на осуществление капитальных вложений	поступления от оказания услуг (выполнения работ) на платной основе и от иной приносящей доход деятельности	
							всего	из них: гранты
1	2	3	4	5	6	7	8	9
Поступления от доходов, всего:	100	X	41 984 038,00	38 613 257,00	40 655,00		3 330 126,00	
в том числе: Доходы от собственности	110	130	0,00	X	X	X		X
Доходы от оказания услуг, работ	120	130	38 613 257,00	38 613 257,00	X	X		
Муниципальные услуги	1201	130	38 613 257,00	38 613 257,00	X	X		
Доходы от штрафов, пеней, иных сумм принудительного изъятия	130		0,00	X	X	X		X
Безвозмездные поступления от наднациональных организаций, правительств иностранных государств, международных финансовых организаций	140	130	0,00	X	X	X		X
Иные субсидии, предоставляемые из бюджета	150	180	40 655,00	X	40 655,00		X	X
Прочие доходы	160	130	3 330 126,00	X	X	X	3 330 126,00	
Доходы от операций с активами	180	X	0,00	X	X	X		X
Выплаты по расходам всего, в том числе на (план):	200	X	41 984 038,00	38 613 257,00	40 655,00		3 330 126,00	
Выплаты по расходам всего, в том числе на (с учетом остатков на 01 января):	200.1	X	42 915 588,06	39 391 093,52	40 655,00		3 483 839,54	
Выплаты персоналу всего (план):	210	110	29 971 488,00	29 971 488,00				
из них:	210.1	110	29 971 488,00	29 971 488,00				
Выплаты персоналу всего (с учетом остатков на 01 января):	210.1	110	29 971 488,00	29 971 488,00				
из них:	210.1	110	29 971 488,00	29 971 488,00				
зарплата (план)	211	111	23 016 580,00	23 016 580,00				

заработная плата (с учетом остатков на 01 января)	211.1	111	23 016 580,00	23 016 580,00			
прочие выплаты (план)	212	112	3 900,00	3 900,00			
прочие выплаты (с учетом остатков на 01 января)	212.1	112	3 900,00	3 900,00			
начисления на заработную плату (план)	213	119	6 951 008,00	6 951 008,00			
начисления на заработную плату (с учетом остатков на 01 января)	213.1	119	6 951 008,00	6 951 008,00			
Социальные и иные выплаты населению, всего (план)	220	300	0,00				
Социальные и иные выплаты населению, всего (с учетом остатков на 01 января)	220.1	300	0,00				
из них:			0,00				
Уплату налогов, сборов и иных платежей, всего (план)	230		0,00				
в том числе:	230.1		0,00				
Уплату налогов, сборов и иных платежей, всего (с учетом остатков на 01 января)	230.1		0,00				
в том числе:	230.1		0,00				
Безвозмездные перечисления организациям (план)	240		0,00				
Безвозмездные перечисления организациям (с учетом остатков на 01 января)	240.1		0,00				
Прочие расходы (кроме расходов на закупку товаров, работ, услуг) (план)	250	852	2 999,00	2 999,00			
Прочие расходы (кроме расходов на закупку товаров, работ, услуг) (с учетом остатков на 01 января)	250.1	852	2 999,00	2 999,00			
Расходы на закупку товаров, работ, услуг, всего (план)	260	X	12 009 551,00	8 638 770,00	40 655,00		3 330 126,00
Расходы на закупку товаров, работ, услуг, всего (с учетом остатков на 01 января)	260.1	X	12 941 101,06	9 416 606,52	40 655,00		3 483 839,54
из них:			0,00				
на оплату услуг связи (план)	261	244	33 164,00	33 164,00			
на оплату услуг связи (с учетом остатков на 01 января)	261.1	244	33 764,00	33 764,00			
на транспортные услуги (план)	262	244	0,00				
на транспортные услуги (с учетом остатков на 01 января)	262.1	244	0,00				
на коммунальные услуги (план)	263	244	3 818 702,00	3 818 702,00			
на коммунальные услуги (с учетом остатков на 01 января)	263.1	244	4 506 043,46	4 506 043,46			
на оплату аренды имущества (план)	264		0,00				
на оплату аренды имущества (с учетом остатков на 01 января)	264.1		0,00				
на содержание имущества (план)	265	244	833 281,00	833 281,00			
на содержание имущества (с учетом остатков на 01 января)	265.1	244	833 281,00	833 281,00			
на оплату прочих работ и услуг (план)	266	244	450 281,00	450 281,00			
на оплату прочих работ и услуг (с учетом остатков на 01 января)	266.1	244	450 281,00	450 281,00			
на приобретение основных средств, материальных запасов (план)	267	244	6 833 468,00	3 503 342,00			3 330 126,00

на приобретение основных средств, материальных запасов (с учетом остатков на 01 января)	267.1	244	7 077 076,60	3 593 237,06			3 483 839,54
на приобретение основных средств (план)	267.2	244	100 372,00	100 372,00			
на приобретение основных средств (с учетом остатков на 01 января)	267.3	244	100 372,00	100 372,00			
на приобретение материальных запасов (план)	267.4	244	6 733 096,00	3 402 970,00			3 330 126,00
на приобретение материальных запасов (с учетом остатков на 01 января)	267.5	244	6 976 704,60	3 492 865,06			3 483 839,54
Поступление финансовых активов, всего:	300		0,00				
из них: увеличение остатков средств	310		0,00				
прочие поступления	320		0,00				
Выбытие финансовых активов, всего	400		0,00				
Из них: уменьшение остатков средств	410		0,00				
прочие выбытия	420		0,00				
Остаток средств на начало года, в том числе:	500	X	931 550,06	777 836,52			153 713,54
по заработной плате	510	111	0,00	0,00			
по начислениям на заработную плату	520	119	0,00	0,00			
Остаток средств на конец года, в том числе:	600	X	0,00				
по заработной плате	610		0,00				
по начислениям на заработную плату	620		0,00				

Приложение к таблице 7 «Показатели по поступлениям и выплатам муниципального бюджетного учреждения»

Расчеты (обоснования)
к плану финансово-хозяйственной деятельности
муниципального бюджетного учреждения

7.1. Расчеты (обоснования) выплат персоналу

Код видов расходов 110

Источник финансового обеспечения субсидии на финансовое обеспечение выполнения муниципального задания

7.1.1. Расчеты (обоснования) расходов на оплату труда (по муниципальному заданию)

N п/п	Должность, группа должностей, группа персонала работников*	Среднемесячный размер оплаты труда одной штатной единицы (без районного коэффициента и процентной надбавки), руб.					районный коэффициент, 30% (гр.4+гр.5+гр.6+гр.7)х0,3	процентная надбавка, 30% (гр.4+гр.5+гр.6+гр.7)х0,3	Итого в месяц по штатной численности (гр.3 х (гр.4+гр.5+гр.6+гр.7+гр.8+гр.9))	Итого в год с учетом индексации (гр.10 х 12мес. х Коэф. ***)
		в том числе				по стимулирующим выплатам (за исключением персональных выплат)				
		по должностному окладу	по компенсационным выплатам	по персональным стимулирующим выплатам	по гарантированной части					
1	2	3	4	5	6	7	8	9	10	11
1	Педагоги	38,88	5 748,23	2 237,14	2 943,08	8 779,81	5 912,48	5 912,48	1 226 011,50	14 712 137,00
2	АУП	3,00	9 688,07	4 645,09	1 282,59	9 533,99	7 544,92	7 544,92	120 718,75	1 448 625,00
3	УВП	22,80	3 235,11	1 081,40	1 753,04	2 662,95	2 619,75	2 619,75	318 561,24	3 822 735,00
4	Обслуживающий персонал	21,70	2 519,00	1 071,99	0,00	3 688,88	2 183,96	2 183,96	252 756,94	3 033 083,00
	Итого	86,38	21 190,41	9 035,61	5 978,70	24 665,63	18 261,11	18 261,11	1 918 048,42	23 016 580,00

* определяется учреждением самостоятельно в пределах штатного расписания;

** определяется на дату утверждения (изменения) плана с учетом динамики изменения штатной численности в текущем финансовом году;

*** определяется в соответствии со сроками и размерами индексации, предусмотренными решением о бюджете в текущем финансовом году, на 2017 год Коэф.=1,0.

Итого графы 11 должен соответствовать показателю в графе 5 строки 211 таблицы 7.
В строку 212 таблицы 7 входят, в том числе, данные из таблицы 7.1.2, 7.1.3 и 7.1.4.

7.1.2. Расчеты (обоснования) выплат персоналу при направлении в служебные командировки

N п/п	Наименование расходов	Средний размер выплаты на одного работника в день, руб.	Количество работников, чел.	Количество дней	Сумма, руб. (гр. 3 x гр. 4 x гр. 5)
1	2	3	4	5	6
					0
	Итого:	X	X	X	0

7.1.3. Расчеты (обоснования) выплат персоналу по уходу за ребенком

N п/п	Наименование расходов	Численность работников, получающих пособие	Количество выплат в год на одного работника	Размер выплаты (пособия) в месяц, руб.	Сумма, руб. (гр. 3 x гр. 4 x гр. 5)
1	2	3	4	5	6
1	Пособия по уходу за ребенком до достижения возраста 3-х лет	5	12	65,00	3 900
	Итого:	X	X	X	3 900

7.1.4. Расчеты (обоснования) страховых взносов на обязательное страхование в Пенсионный фонд Российской Федерации, в Фонд социального страхования Российской Федерации, в Федеральный фонд обязательного медицинского страхования

N п/п	Наименование государственного внебюджетного фонда	Размер базы для начисления страховых взносов, руб.	Сумма взноса, руб.
1	2	3	4
1	Страховые взносы в Пенсионный фонд Российской Федерации, всего	X	5 063 649
	в том числе:		
1.1	по ставке 22,0%	23 016 580	5 063 649
1.2	по ставке 10,0%		
1.3	с применением пониженных тарифов взносов в Пенсионный фонд Российской Федерации для отдельных категорий плательщиков		
2	Страховые взносы в Фонд социального страхования Российской Федерации, всего	X	713 514
	в том числе:		
2.1	обязательное социальное страхование на случай временной нетрудоспособности и в связи с материнством по ставке 2,9%	23 016 580	667 481
2.2	с применением ставки взносов в Фонд социального страхования Российской Федерации по ставке 0,0%		
2.3	обязательное социальное страхование от несчастных случаев на производстве и профессиональных заболеваний по ставке 0,2%	23 016 580	46 033
2.4	обязательное социальное страхование от несчастных случаев на производстве и профессиональных заболеваний по ставке 0, %		
2.5	обязательное социальное страхование от несчастных случаев на производстве и профессиональных заболеваний по ставке 0, %		
3	Страховые взносы в Федеральный фонд обязательного медицинского страхования, всего (по ставке 5,1%)	23 016 580	1 173 846
	Итого:	X	6 951 008

7.2. Расчеты (обоснования) расходов на социальные и иные выплаты населению (отражается в строке 220 таблицы 7)

Код видов расходов

Источник финансового обеспечения

N п/п	Наименование показателя	Размер одной выплаты, руб.	Количество выплат в год	Общая сумма выплат, руб. (гр. 3 x гр. 4)
1	2	3	4	5
				0
	Итого:	X	X	0

7.3. Расчет (обоснование) расходов на уплату налогов, сборов и иных платежей (отражается в строке 230 таблицы 7)

Код видов расходов

852

Источник финансового обеспечения

субсидии на финансовое обеспечение выполнения муниципального задания

N п/п	Наименование расходов	Налоговая база, руб.	Ставка налога, %	Сумма исчисленного налога, подлежащего уплате, руб. (гр. 3 x гр. 4 / 100)
1	2	3	4	5
1	Госпошлина			2 999
	Итого:		X	2 999

7.4. Расчет (обоснование) расходов на безвозмездные перечисления организациям (отражается в строке 240 таблицы 7)

Код видов расходов

Источник финансового обеспечения

N п/п	Наименование показателя	Размер одной выплаты, руб.	Количество выплат в год	Общая сумма выплат, руб. (гр. 3 x гр. 4)
1	2	3	4	5
	Итого:	X	X	0

7.5. Расчет (обоснование) прочих расходов (кроме расходов на закупку товаров, работ, услуг) (отражается в строке 250 таблицы 7)

Код видов расходов 244

Источник финансового обеспечения

субсидии на иные цели

N п/п	Наименование показателя	Размер одной выплаты, руб.	Количество выплат в год	Общая сумма выплат, руб. (гр. 3 x гр. 4)
1	2	3	4	5
1	Новогодние подарки	173	235	40 655
	Итого:	X	X	40 655

7.6. Расчет (обоснование) расходов на закупку товаров, работ, услуг (отражается в строке 260 таблицы 7)

Код видов расходов 244

Источник финансового обеспечения

субсидии на финансовое обеспечение выполнения муниципального задания

7.6.1. Расчет (обоснование) расходов на оплату услуг связи

N п/п	Наименование расходов	Количество номеров	Количество платежей в год	Стоимость за единицу, руб.	Сумма, руб. (гр. 3 x гр. 4 x гр. 5)
1	2	3	4	5	6
1	телефоны основн.	3	12	601,81	21 665
2	телефоны паралл.	2	12	149,63	3 591
3	электронная почта	1	12	600,00	7 200
4	радио	2	12	29,50	708
	Итого:	X	X	X	33 164

7.6.2. Расчет (обоснование) расходов на оплату транспортных услуг

N п/п	Наименование расходов	Количество услуг перевозки	Цена услуги перевозки, руб.	Сумма, руб. (гр. 3 x гр. 4)
1	2	3	4	5
	Итого:			0

7.6.3. Расчет (обоснование) расходов на оплату коммунальных услуг

N п/п	Наименование показателя	Размер потребления ресурсов	Тариф (с учетом НДС), руб.	Индексация, %	Сумма, руб. (гр. 3 x гр. 4 x гр. 5 x гр. 6)
1	2	3	4	5	6
1	теплоэнергия (компонент на отопление)	874	2 366,47	1	2 068 295
2	теплоэнергия (компонент на горячую воду)	279	2 366,47	1	660 245
3	горячая вода	3 890	53,71	1	208 932
4	электронная энергия	99 046	5,47	1	541 782
5	холодная вода	5 340	21,79	1	116 359
6	водоотведение	9 230	24,17	1	223 089
	Итого:	X	X	X	3 818 702

7.6.4. Расчет (обоснование) расходов на оплату аренды имущества

N п/п	Наименование показателя	Наименование показателя	Ставка арендной платы	Стоимость с учетом НДС, руб.
1	2	3	4	5
	Итого:	X	X	X

7.6.5. Расчет (обоснование) расходов на оплату работ, услуг

N п/п	Наименование расходов	Объект	Количество работ (услуг)	Стоимость работ (услуг), руб.
1	2	3	4	5
1	стирка белья	МБДОУ № 70	12	124 039
2	вывоз мусора	МБДОУ № 70	12	40 144
3	дератизация	МБДОУ № 70	12	25 849
4	дезинсекция	МБДОУ № 70	2	10 171
5	зарядка огнетушителей	МБДОУ № 70	1	2 119
6	хим.чистка	МБДОУ № 70	2	15 225
7	ТО тревожной сигнализации	МБДОУ № 70	12	34 200
8	ТО мини АТС	МБДОУ № 70	12	42 035
9	ТО пож. сигнализации	МБДОУ № 70	12	23 000
10	ТО системы опов. о пожаре	МБДОУ № 70	12	29 301
11	ТО вентиляции	МБДОУ № 70	12	10 934
12	ТО электросетей	МБДОУ № 70	12	52 212
13	ТО инженерных систем	МБДОУ № 70	12	81 200
14	ТО теплосчетчиков	МБДОУ № 70	12	15 850
15	аварийное обслуживание	МБДОУ № 70	12	34 000
16	промывка отопит. системы	МБДОУ № 70	1	17 969
17	сбор и транспортировка ртутьсодержащих отходов	МБДОУ № 70	1	2 000
18	ремонт уличного освещения	МБДОУ № 70	1	4 916
19	ремонт оборудования	МБДОУ № 70	3	119 131
20	ТО кухонного оборудования	МБДОУ № 70	12	14 494
21	ТО орг. техники	МБДОУ № 70	12	11 273

22	заправка картриджа	МБДОУ № 70	4	22 830
23	ТО мед.оборудования	МБДОУ № 70	12	18 986
24	госповерка мед.оборудования	МБДОУ № 70	1	4 953
25	ремонт орг.оборудования	МБДОУ № 70	1	4 831
26	ремонт поливочной системы	МБДОУ № 70	1	1 102
27	анализ огнезащ.обр.кровли	МБДОУ № 70	1	3 272
28	ремонт и госпов. весов.оборуд.	МБДОУ № 70	1	16 020
29	гос.поверка приборов пищеблока	МБДОУ № 70	1	8 476
30	ТО "Стрелец - Мониторинг"	МБДОУ № 70	12	30 000
31	испытание лестниц-стремянков	МБДОУ № 70	1	509
32	проверка внутр.пож.водопровод.	МБДОУ № 70	2	12 240
	Итого:	X	X	833 281

7.6.6. Расчет (обоснование) расходов на оплату прочих работ, услуг

N п/п	Наименование расходов	Количество договоров	Стоимость услуги, руб.
1	2	3	4
1	медосмотр КБ - 51	0	275 000
2	медосмотр ЦГСЭН - 51	0	11 346
3	санит.-гигиенич.обуч. персонала	0	7 560
4	оплата за участие в семинарах, курсах повышения квалификации, конференциях и спортивных мероприятиях работников и переподготовка работников	0	61 820
5	приобретение и сопровождение программного обеспечения для организации деятельности работников	0	16 440
6	прочие расходы (СОУТ, лабор.замеры)	0	50 364
7	уничтожение биологических отходов	0	27 751
	Итого:	X	450 281

7.6.7. Расчет (обоснование) расходов на приобретение основных

N п/п	Наименование расходов	Количество	Средняя стоимость, руб.	Сумма, руб. (гр. 3 x гр. 4)
1	2	3	4	5
1	Шкаф для хозяйственных принадлежностей	2	6 986,00	13 972
2	Кровати детские	15	3 000,00	45 000
3	Вешалка для полотенец напольная 5-ти местная	6	3 000,00	18 000
4	Стулья детские	26	900,00	23 400
	Итого:	X	X	100 372

7.6.7. Расчет (обоснование) расходов на приобретение материальных запасов

N п/п	Наименование расходов	Количество	Средняя стоимость, руб.	Сумма, руб. (гр. 3 x гр. 4)
1	2	3	4	5
1	Бумага для орг.техники	40	150,00	6 000
2	Карандаш простой	20	10,00	200
3	Мультифора	10	123,60	1 236
4	Папка с файлами	16	10,00	160
5	Ручка шариковая синяя	45	5,00	225
6	Резинка стирательная	20	5,00	100
7	Скотч тонкий	4	84,00	336
8	Корректор	10	22,00	220
9	Стержень для шариковой ручки	12	1,50	18
10	Скобы для степлера маленькие	2	50,00	100
11	Скобы для степлера большие	1	51,00	51
12	Салфетка бумажная	468	25,00	11 700
13	Бумага туалетная	780	15,00	11 700
14	Ткань протирочная	288	75,00	21 600
15	Ткань для пола	288	75,00	21 600
16	Нож детский столовый	100	90,00	9 000
17	Грабли	2	405,50	811
18	Вилка большая	8	150,00	1 200
19	Тарелка мелкая	100	95,00	9 500
20	Тарелка глубокая	200	110,00	22 000
21	Тарелка десертная	120	90,00	10 800
22	Вилка детская	150	70,00	10 500
23	Чайник для заварки чая	12	800,00	9 600
24	Развивательная ложка	20	350,00	7 000
25	Ложка столовая детская	167	70,00	11 690
26	Простынь	60	120,00	7 200
27	Наволочка	100	75,00	7 500
28	Полодеяльник	30	221,40	6 642
29	Полотенце махровое	100	103,80	10 380
30	Мыло хозяйственное	749	30,00	22 470
31	Моющее средство для посуды	165	80,00	13 200
32	Чистящее средство	150	40,00	6 000
33	Мыло туалетное	645	20,00	12 900
34	Дезинфицирующее средство	100	175,00	17 500
35	Дезинфицирующее средство "Абактерил"	108	400,00	43 200
36	Сода питьевая	36	66,00	2 376
37	Дезинфицирующее средство "Аламинол"	14	480,00	6 720
38	Тринатрийфосфат	63	100,00	6 300
39	Стиральный порошок	36	24,50	882
40	Туфли на нескользящей подошве	10	710,80	7 108
41	Куртка поварская х/б	15	485,00	7 275
42	Фартук х/б	15	115,00	1 725
43	Косынка	15	62,00	930
44	Автомобиль грузовой с прицепом	5	950,00	4 750
45	Коляски игрушечные	6	1500,00	9 000
46	Куклы разные	10	850,00	8 500

47	Пирамиды	10	323,30	3 233
48	Песочный набор	31	200,00	6 200
49	Бумага разная, цветная и белая	100	116,00	11 600
50	Карандаши цветные	100	77,00	7 700
51	Краски акварельные	50	145,92	7 296
52	Пластелин	50	83,20	4 160
53	Известь гашеная 1,5 кг	5	38,00	190
54	Саморез	2000	0,57	1 140
55	Олифа Оксоль-ПВ 5л	20	140,60	2 812
56	Герметик силикон белый	10	266,00	2 660
57	Клей ПВА Строитель	10	95,00	950
58	Цемент	40	10,00	400
59	Эмаль Фазенда ПФ-115 белая	160	105,60	16 896
60	Шпатлевка финишная	144	22,00	3 168
61	Краска ВД универсал	100	61,00	6 100
62	Доска 0,25x3000	0,2	6200,00	1 240
63	Доска 0,5x3000	0,2	6200,00	1 240
64	Краска ВД белая акриловая влагостойкая	100	33,42	3 342
65	Штукатурка Волма слой	120	13,30	1 596
66	Грунтовка пропиточная	80	68,00	5 440
67	Картридж ТК 1110	4	1600,00	6 400
68	Картридж ТНР278	2	1800,00	3 600
69	Драм-юнет	1	4833,00	4 833
70	Дивертор для смесителя	10	703,20	7 032
71	Манжета	10	100,00	1 000
72	Гофра	5	59,40	297
73	Смеситель для мойки	12	2632,00	31 584
74	Кран шаровой	20	500,00	10 000
75	Прокладка для сантехники	26	4,00	104
76	Подводка	4	146,00	584
77	Лейка для душа	4	126,00	504
78	Кран-букса	10	92,00	920
	Итого:	X	X	524 126

7.6.7. Расчет (обоснование) расходов на приобретение продуктов питания

N п/п	Наименование расходов	Количество	Средняя стоимость, руб.	Сумма, руб. (гр. 3 x гр. 4)
1	субсидии на выполнение муниципального задания (бюджет муниципалитета)			2 811 068
2	субсидии на выполнение муниципального задания (дети без взимания родительской платы)			67 776
3	доходы (родительская плата)			3 330 126
	Итого (ранний возраст):	4961*	124,10**	615 616
	Итого (дошкольный возраст):	38164*	146,56**	5 593 354

* кол-во дето-дней

** стоимость питания 1 дето-дня

8. Показатели выплат по расходам на закупку товаров, работ, услуг муниципального бюджетного учреждения на

2017 г.

Наименование показателя	Код строки	Год начала закупки	Сумма выплат по расходам на закупку товаров, работ и услуг, руб. (с точностью до двух знаков после запятой - 0,00)									
			всего на закупки						в том числе:			
			в соответствии с Федеральным законом от 5 апреля 2013 г. N 44-ФЗ "О контрактной системе в сфере закупок товаров, работ, услуг для обеспечения государственных и муниципальных нужд"			в соответствии с Федеральным законом от 18 июля 2011 г. N 223-ФЗ "О закупках товаров, работ, услуг отдельными видами юридических лиц"						
1	2	3	4	5	6	7	8	9	10	11	12	
			на 2017 г. очередно-финансовый год	на 2018 г. 1-ый год планового периода	на 2019 г. 2-ой год планового периода	на 2017 г. очередно-финансовый год	на 2018 г. 1-ый год планового периода	на 2019 г. 2-ой год планового периода	на 2017 г. очередно-финансовый год	на 2018 г. 1-ый год планового периода	на 2019 г. 2-ой год планового периода	
Выплаты по расходам на закупку товаров, работ, услуг всего:	0001	X	12484997,33	12484997,33	12484997,33	12484997,33	12484997,33	12484997,33	12484997,33	0,00	0,00	0,00

в том числе: на оплату контрактов заключенных до начала очередного финансового года:	1001	X	541782,00	541782,00	541782,00	541782,00	541782,00	541782,00	0,00	0,00	0,00
на закупку товаров работ, услуг по году начала закупки:	2001		11943215,33	11943215,33	11943215,33	11943215,33	11943215,33	11943215,33	0,00	0,00	0,00

9. Сведения о средствах, поступающих во временное распоряжение муниципального бюджетного учреждения на _____ 20__ г.
(отчетный финансовый год)

Наименование показателя	Код строки	Сумма (руб., с точностью до двух знаков после запятой - 0,00)
1	2	3
Остаток средств на начало года	010	
Остаток средств на конец года	020	
Поступление	030	
Выбытие	040	


10. Справочная информация

Наименование показателя	Код строки	Сумма (тыс. руб.)
1	2	3
Объем публичных обязательств, всего:	010	
Объем бюджетных инвестиций (в части переданных полномочий муниципального заказчика в соответствии с Бюджетным кодексом Российской Федерации), всего:	020	
Объем средств, поступивших во временное распоряжение, всего:	030	

11. Общая сумма прибыли муниципального бюджетного учреждения после налогообложения:

№ п/п	Наименование показателя	Ед. изм.	Ожидаемое (фактическое) исполнение 2016 год	Финансовый 2017 год	Плановый период	
					2018 год	2019 год
1	2	3	4	5	6	7
1.	Общая сумма прибыли муниципального бюджетного учреждения после налогообложения, всего	руб.				
	в том числе:					
	сумма прибыли после налогообложения, образовавшаяся в связи с оказанием муниципальным бюджетным учреждением					
1.1.	платных услуг (работ)	руб.				


Заместитель главного бухгалтера
муниципального бюджетного учреждения


(подпись)

О.Л. Степанова
(расшифровка подписи)


Ответственные исполнители:

Разделы 1 (кроме строк 12, 14), 2, 3, 4


(подпись)


Н.М. Ташеикова
(расшифровка подписи)

Разделы 1 (строки 12, 14), 5, 6, 7 (код строки 300-420; 600-620), 9, 10, 11


(подпись)


О.Л. Степанова
(расшифровка подписи)

Разделы 7 (код строки 100-267.5; 500-520), 7.1-7.6


(подпись)

Е.Н.Гребенкина
(расшифровка подписи)

Раздел 8


(подпись)

Н.В. Валеева
(расшифровка подписи)

Распределение остатка средств на 01.01.2017г. (за 2016 год) и передвижение средств в плане ФХД 2017 года

МБДОУ № 70							руб	
Показатель (КОСГУ)	Остаток на 01.01.2017 (2016г.) п.1 ПФХД	Распределение остатка	Распределение средств в 2017 году в соответствии с расшифровками к ПФХД	ПФХД с учетом остатка	Передвижение средств в ПФХД	Итого ПФХД	Примечание	
<i>доходы (родительская плата)</i>								
340	153 713,54	153 713,54	3 330 126,00	3 483 839,54		3 483 839,54	Превышение доходов по поступлению род. платы направлена на расходы по приобретению продуктов питания	
итого	153 713,54	153 713,54	3 330 126,00	3 483 839,54	0,00	3 483 839,54		
<i>муниципалитет</i>								
211	36,22		3 462 857,00	3 462 857,00		3 462 857,00		
212	2 530,81		780,00	780,00		780,00		
213	0,00		1 045 783,00	1 045 783,00		1 045 783,00		
221	600,24	600,00	33 164,00	33 764,00		33 764,00	Кредиторская задолженность за 2016г.	
222	0,00		0,00	0,00		0,00		
223	687 341,46	687 341,46	3 818 702,00	4 506 043,46		4 506 043,46	Кредиторская задолженность за 2016г.	
225	52,51		861 032,00	861 032,00	-27 751,00	833 281,00	Средства для заключения контракта на уничтожение биологических отходов (изменение классификатора)	
225 (тек.ремонт)	0,00		0,00	0,00		0,00		
226	7 341,63		104 124,00	104 124,00	27 751,00	131 875,00	Средства для заключения контракта на уничтожение биологических отходов (изменение классификатора)	
290	488,00		599,00	599,00		599,00		
310	0,00		76 972,00	76 972,00		76 972,00		
340	0,00	10 449,41	3 272 755,00	3 283 204,41		3 283 204,41	Приобретение спецодежды	
итого	698 390,87	698 390,87	12 676 768,00	13 375 158,87	0,00	13 375 158,87		
<i>субъект (переданные полномочия в части АУП, УВП)</i>								
211	138,46		4 841 586,00	4 841 586,00		4 841 586,00		
212	297,74		2 340,00	2 340,00		2 340,00		
213	0,00		1 462 159,00	1 462 159,00		1 462 159,00		
226	8 911,03		134 966,00	134 966,00		134 966,00		
310	0,00			0,00		0,00		
340	0,00	9 347,23		9 347,23		9 347,23	Приобретение канцелярских товаров	
итого	9 347,23	9 347,23	6 441 051,00	6 450 398,23	0,00	6 450 398,23		
<i>субъект (педагогический персонал)</i>								
211	31,99		14 712 137,00	14 712 137,00		14 712 137,00		
212	374,06		780,00	780,00		780,00		
213			4 443 066,00	4 443 066,00		4 443 066,00		
221	0,00		0,00	0,00		0,00		
225	0,00		0,00	0,00		0,00		
226	26 685,41		183 440,00	183 440,00		183 440,00		
290	0,00		2 400,00	2 400,00		2 400,00		
310	0,00		23 400,00	23 400,00		23 400,00		
340	0,00	27 091,46	62 439,00	89 530,46		89 530,46	Приобретение методических пособий	
итого	27 091,46	27 091,46	19 427 662,00	19 454 753,46	0,00	19 454 753,46		
<i>новогодние подарки</i>								
290	0,00	0,00	40 655,00	40 655,00	0,00	40 655,00		
<i>осуществление присмотра и ухода за детьми без взимания родительской платы</i>								
340	43 006,96	43 006,96	67 776,00	110 782,96	0,00	110 782,96		
<i>мероприятия по обеспечению безопасных условий функционирования</i>								
225	0,00	0,00	0,00	0,00	0,00	0,00		
226	0,00	0,00	0,00	0,00	0,00	0,00		
итого	43 006,96	43 006,96	108 431,00	151 437,96	0,00	151 437,96		
ВСЕГО	931 550,06	931 550,06	41 984 038,00	42 915 588,06	0,00	42 915 588,06		

Заведующий МБДОУ № 70
Экономист

В.М. Благодина

В.М. Благодина
Ю.Г. Герилевич
25.01.2017г.